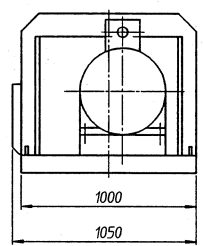
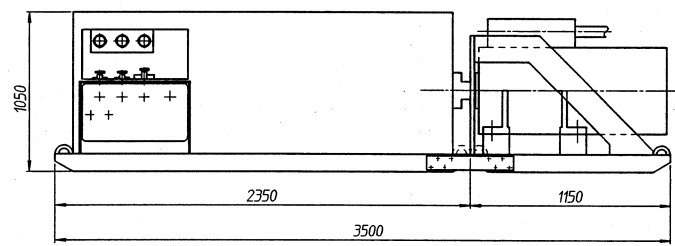
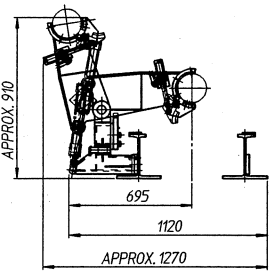
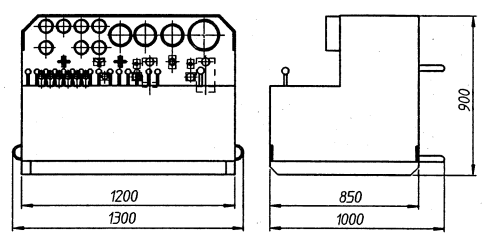


断面 A-A

②⑥ オイルポンプユニット



②⑦ パルプスタンド



- 仕様
- 1) 形式及び名称 --- ハイマチックドリル, TOP-LS 5
 - 2) スピンドル径 --- 170mm
 - 3) フィードストローク --- 3.9m (3mロッドの時)
2.5m (1.5mロッドの時)
 - 4) フィードスピード --- 0~6m
 - 5) 最大総圧力 --- 12ton
 - 6) スピンドル回転数 (rpm) --- Low 6~24
2nd 12~49
3rd 24~96
Top 48~199
 - 7) スピンドルトルク (kgm) --- Low 1777
2nd 859
3rd 437
Top 211
 - 8) ジャッキ引抜力 --- 37ton
 - 9) 減速ロッド --- 外管 TR165, TR130, TR105
内管 TR130, TR105, TR80
 - 10) 消費電力 --- 55kw又は60kw

D4454-161	32	10set	クランプ組立
C5648-990	31	1set	ハイビンジ(前管内管ホルダ)組立
B5317-189	30	1set	ホルダ(前管内管)組立
C6201-989	29	1set	歯板
C6200-614	28	1set	ツール
B5054-189	27	1set	バルブスタンド
	26-2		その他
B5272-509	26-1	1set	キヤリング組立
B5647-139	26	1set	オイルポンプユニット
C5648-395	25	1set	ハイビンジ(スライバヘッド内シリンダ)組立
C5648-946	24	1set	ハイビンジ(アーム)組立
C5648-945	23	1set	ハイビンジ(レンチスライダ)組立
C5648-944	22	1set	ハイビンジ(レンチ)組立
C5648-943	21	1set	ハイビンジ(後管内管ホルダ)組立
C5648-942	20	1set	ハイビンジ(外管ホルダ, ジャッキ)組立
C5648-941	19	1set	ハイビンジ(フィード)組立
C5648-940	18	1set	ハイビンジ(スライバヘッド, チェック)組立
B5648-948	17	1set	ハイビンジ(ホース開閉)組立
B5002-056	16	1set	アーム組立
B5678-401	15	1set	レンチ(後部)組立
C5725-752	14	2set	シリンダ(レンチスライダ)組立
B5678-400	13	1set	レンチ(前部)組立
B5317-181	12	1set	ホルダ(後管内管)組立
C5405-275	11	1set	ジャッキ組立
C5405-274	10	1set	ジャッキ組立
B5317-182	9	1set	ホルダ(外管)組立
B5725-751	8	1set	シリンダ(フィード)組立
B5226-674	7	1set	フレーム組立
B5275-545	6	1set	ガイド(排出)組立
B5810-402	5	1set	ウォータースライバ組立
B5093-182	4	1set	オイルチェック(外管)組立
B5093-141	3	1set	オイルチェック(内管)組立
C5676-708	2	1set	レバー組立
B5721-388	1	1set	スライバヘッド組立
B6102-261			総組立

部品番号		件数	工数	名称	備考
ハイマチックドリル TOP-LS 5 総組立図					
1/15		1/15		kg	
B6102-261		△92-8-28			